



Бухгалтерия экспедитора 8

Дополнительный модуль для типовой конфигурации
"1С:Бухгалтерия предприятия 8, редакция 3.0"

Версия 8.3.3.32

Новое в версии

- В параметрах программы добавлена возможность опционального использования реквизита "Груз" в шапке грузоперевозке и заказа.
- При проведении документа "Расходы по грузоперевозкам" реализована возможность генерации документа "Счет на оплату поставщика".
- При добавлении в заказ статей бюджета реализован подбор грузоперевозок из формы журнала грузоперевозок.
- В журнале грузоперевозок реализована возможность создания групп настроек.
- В журнале грузоперевозок для общих настроек реализована возможность определения пользователей / групп пользователей для которых она будет доступна.
- При открытии журнала грузоперевозок добавлен диалог подтверждения открытия журнала с выбранной настройкой.
- На рабочем столе модуля добавлена возможность открытия простого списка грузоперевозок.
- Реализована возможность формирования префикса заказа по шаблону, заданному в параметрах программы.
- Добавлен новый справочник "Рейсы судов", который может быть использован в параметрах грузоперевозок.
- Проверка соответствия реквизитов шапки заказа и грузоперевозок реализовано в виде опции в настройках пользователя.
- Реализован механизм обязательных мониторинговых параметров.
- Усовершенствован механизм ввода документа "Расходы по грузоперевозке" на основании документа "Доходы по грузоперевозке".
- Для мониторинговых параметров реализован механизм предопределенных значений.
- В отчетах "Ведомость перевыставления", "Ведомость перевыставления по ставкам", "Ведомость активирования входящих счетов" и "Ведомость активирования исходящих счетов" реализована возможность отбора по количественно-суммовым параметрам отчета.
- Реализована возможность опциональной подстановки договора плательщика, указанного в качестве параметра в карточке грузоперевозки.
- Реализована поддержка требований постановления Правительства РФ №735.
- Проведена адаптация под релиз 3.0.37.26 типовой конфигурации "1С:Бухгалтерия предприятия 8".
- Исправлены выявленные ошибки.

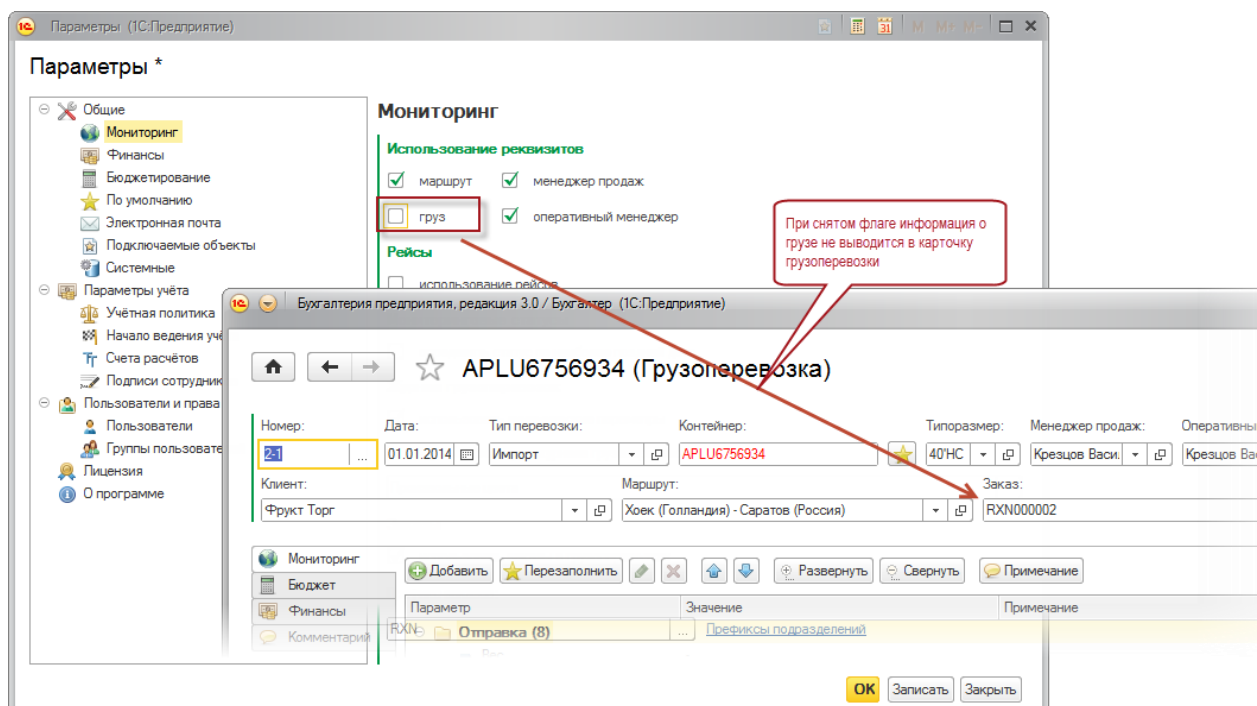
Внимание

Переход на новую версию программы рекомендуется осуществляться после обновления типовой конфигурации "1С:Бухгалтерия предприятия 8" до релиза 3.0.37.26. Работа релиза 8.3.3.32 дополнительного модуля "Бухгалтерия экспедитора 8" возможна с типовой конфигурацией "1С:Бухгалтерия предприятия 8" с релизом не ниже 3.0.37.25 и платформой "1С:Предприятие 8.3" с релизом старше 8.3.5.1231.

Переход на новую версию дополнительного модуля "Бухгалтерия экспедитора 8" возможен с релизов: 8.3.3.30, 8.3.3.31.

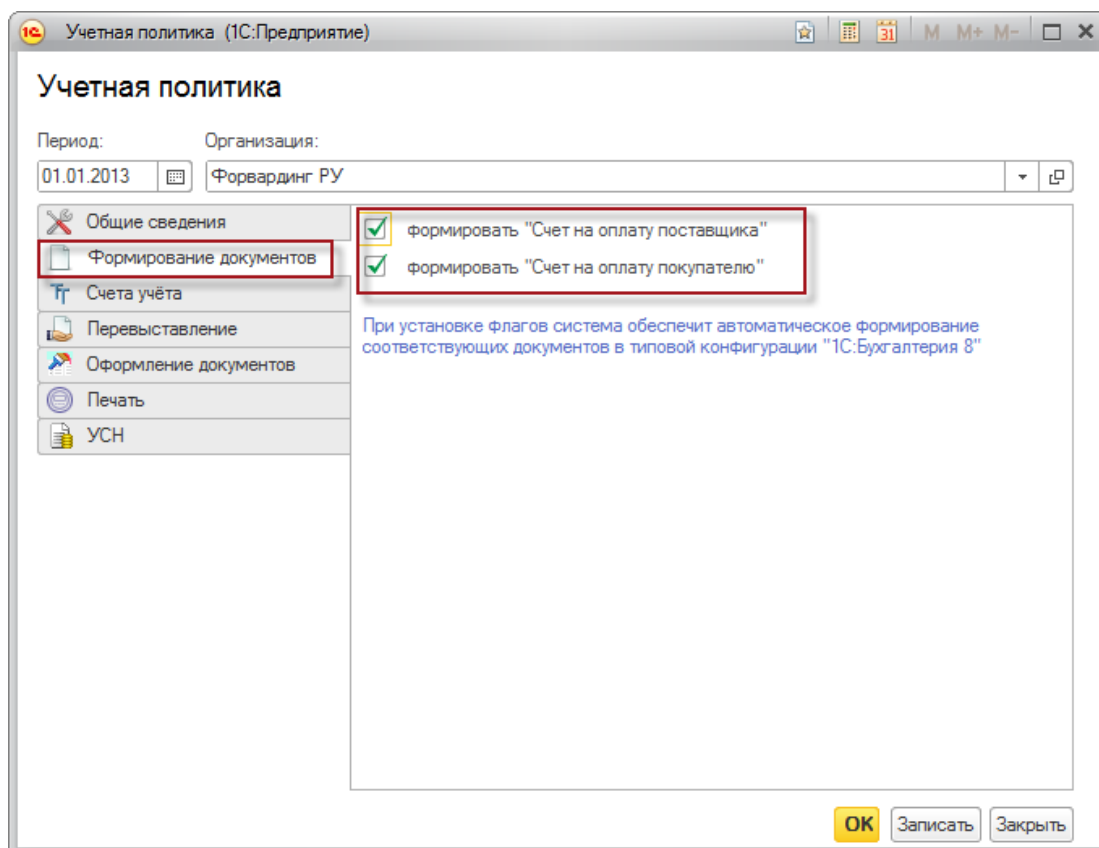
Оptionальное использование груза в грузоперевозках

В новом релизе программы вывод в шапку грузоперевозки и заказа информацию о грузе можно отключить. Для этого в параметрах программы следует снять соответствующий флажок:

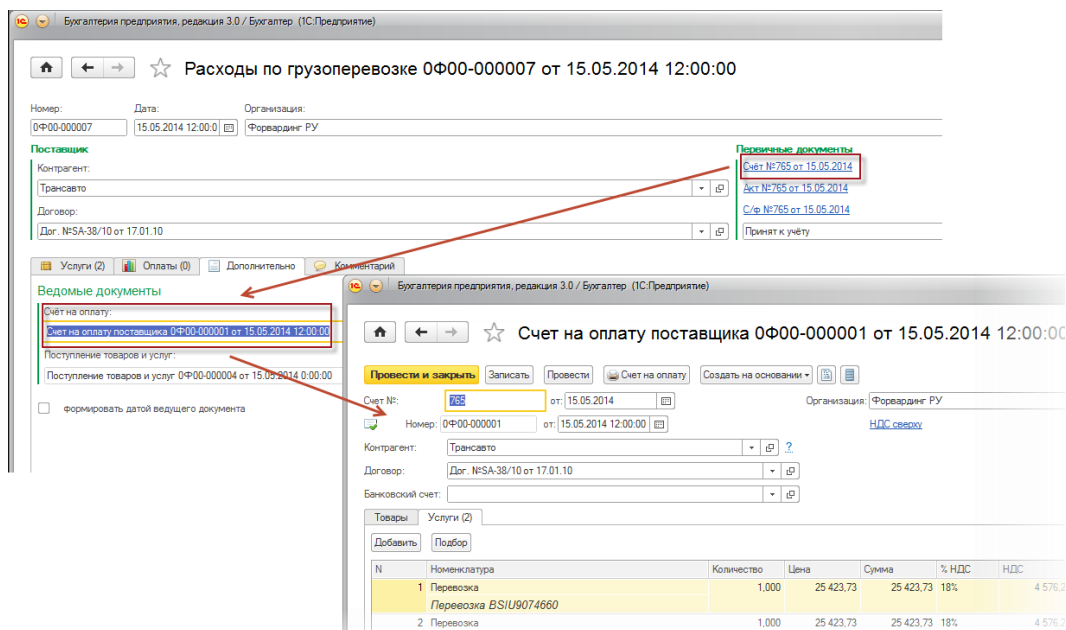


Формирование документа "Счет на оплату поставщика"

В новой версии программы формирование документов "Счет на оплату покупателю" и "Счет на оплату поставщику" в типовой конфигурации "1С:Бухгалтерия 8" может быть опциональным. Необходимость формирования документа задается в учетной политике организации:



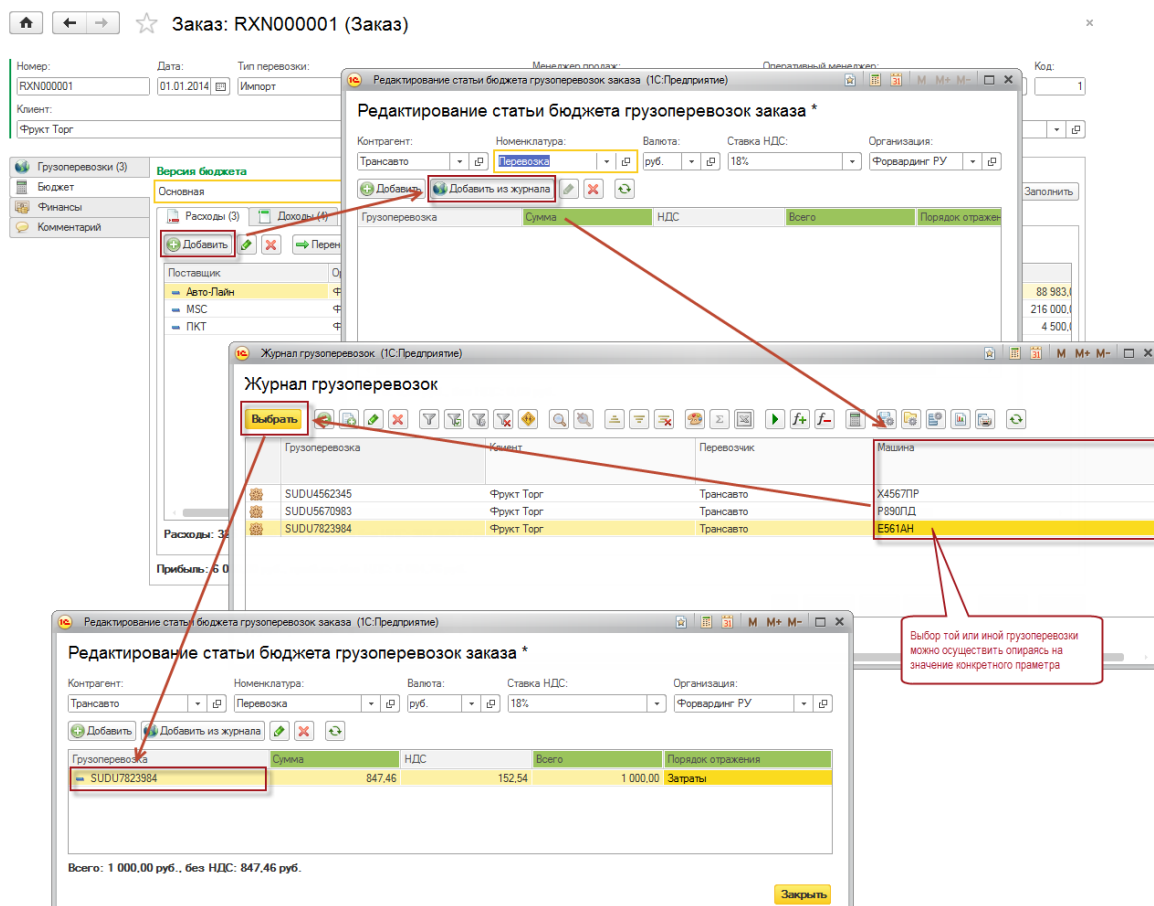
При установленной опции формировать "Счет на оплату поставщика" документ "Расходы по грузоперевозке" при проведении автоматически формирует соответствующий документ:



Добавление статей бюджета из журнала грузоперевозок

При вводе бюджета заказа, в ряде случаев, возникает задача ввести статью не на все грузоперевозки заказа, а только на некоторые из них. При этом, определить на какие именно грузоперевозки должна быть добавлена статья бюджета возможно только опираясь на информацию о значениях параметров грузоперевозок.

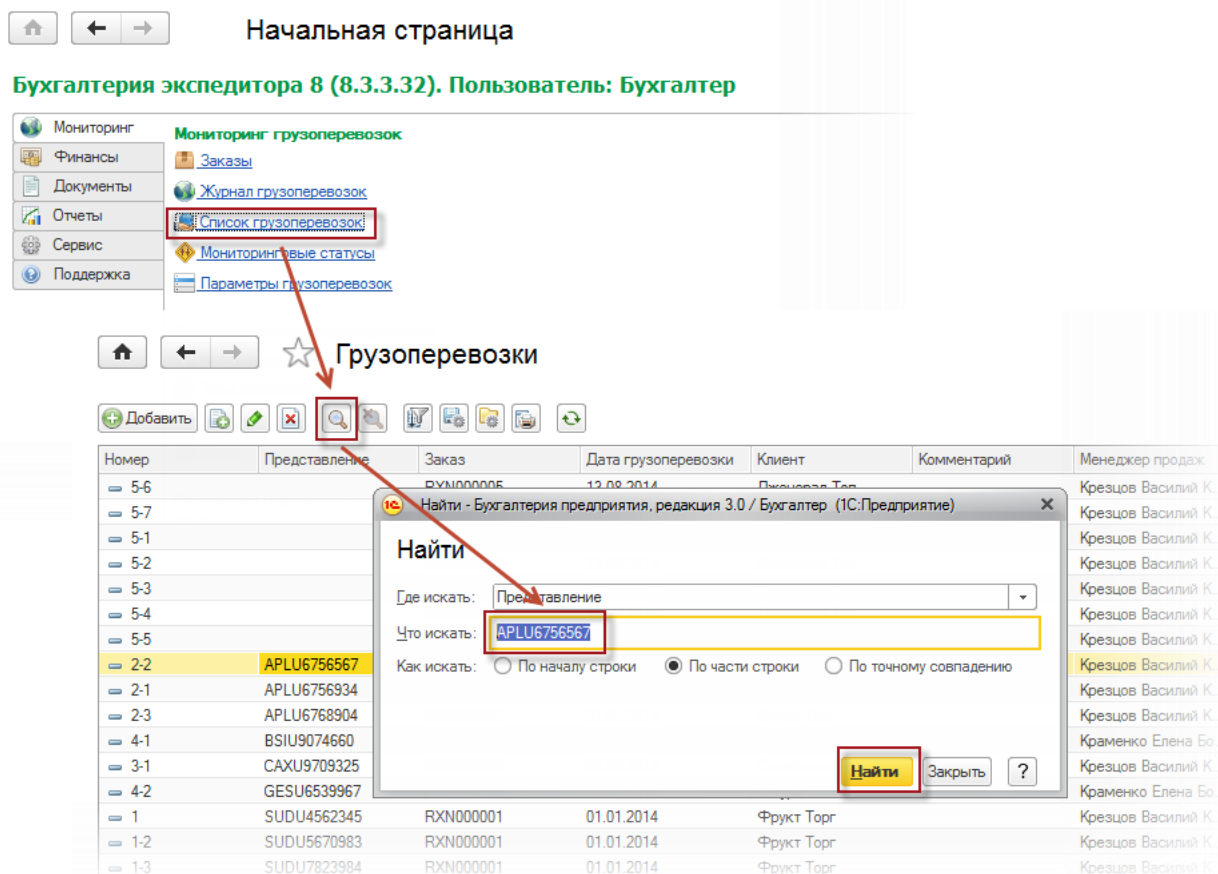
Для решения этой задачи в новой версии программы добавлен соответствующий инструмент:



Простой список грузоперевозок

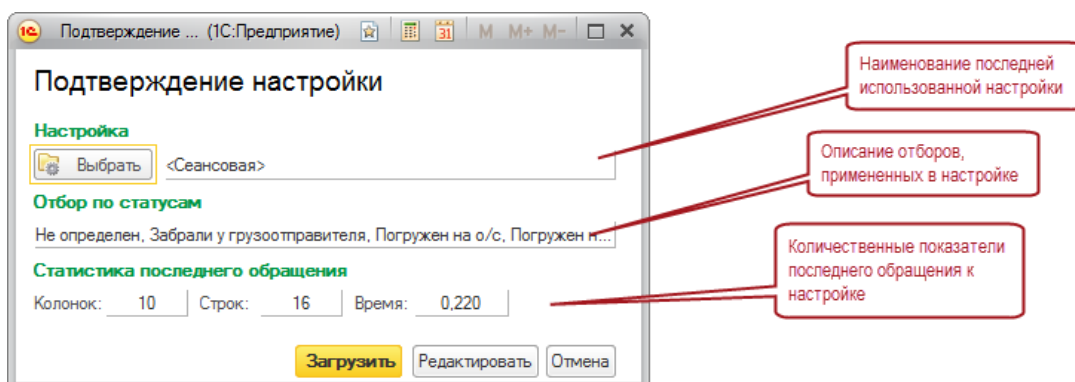
При достаточно большом количестве грузоперевозок в БД, часто возникает задача быстро найти грузоперевозку по номеру. Использование журнала грузоперевозок для решения этой задачи не всегда позволяет это сделать максимально быстро (требуется задать необходимые параметры отбора, на что уходит драгоценное время).

В новой версии программы на рабочий стол модуля добавлен дополнительный пункт, который позволяет открыть простой список грузоперевозок и воспользоваться стандартным поиском:



Новые возможности настроек журнала грузоперевозок

В новом релизе программы, при открытии журнала грузоперевозок добавлен диалог подтверждения настройки.



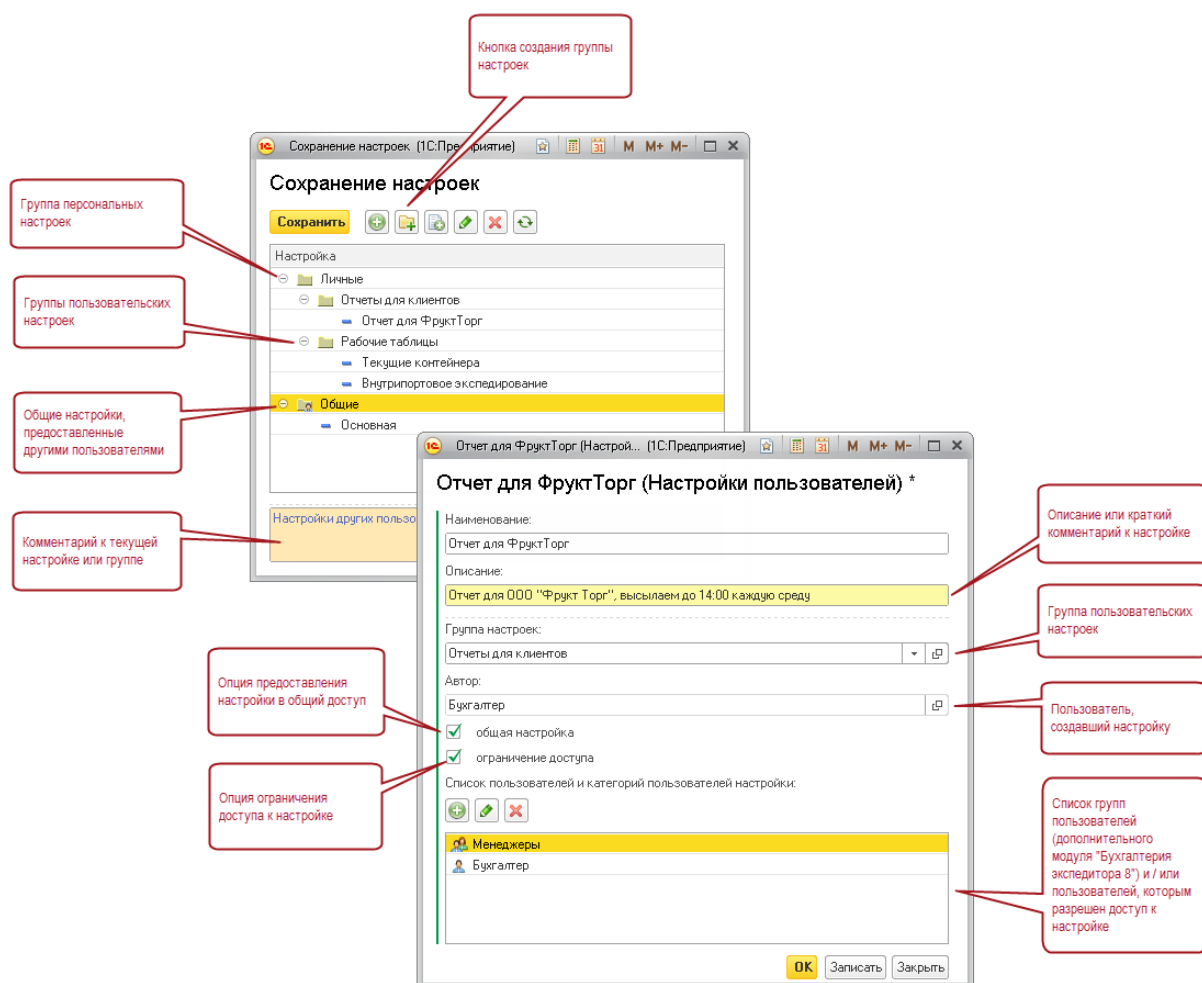
По умолчанию, в диалоге предлагается настройка (набор колонок и примененных отборов) которая была применена на момент последнего закрытия журнала (сеансовая настройка).

Кнопка "Выбрать" позволяет открыть журнал с любой из ранее сохраненных настроек.

Кнопка "Загрузить" подтверждает открытие журнала с сеансовой настройкой.

Кнопка "Редактировать" позволяет открыть журнал без формирования выборки грузоперевозок и осуществить корректировку отборов (с целью экономии времени на получение выборки).
 Кнопка "Отмена" отменяет открытие журнала грузоперевозок.

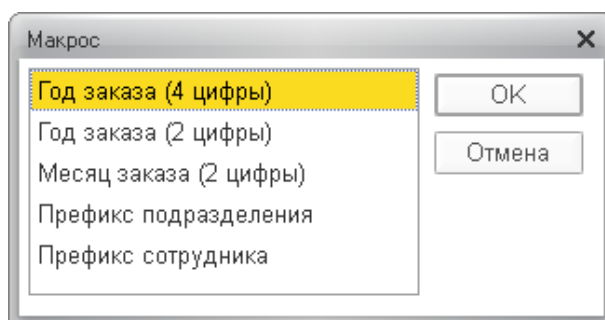
Для удобства работы с настройками в новом релизе программы переработан диалог сохранения / выбора настроек и карточка настройки:

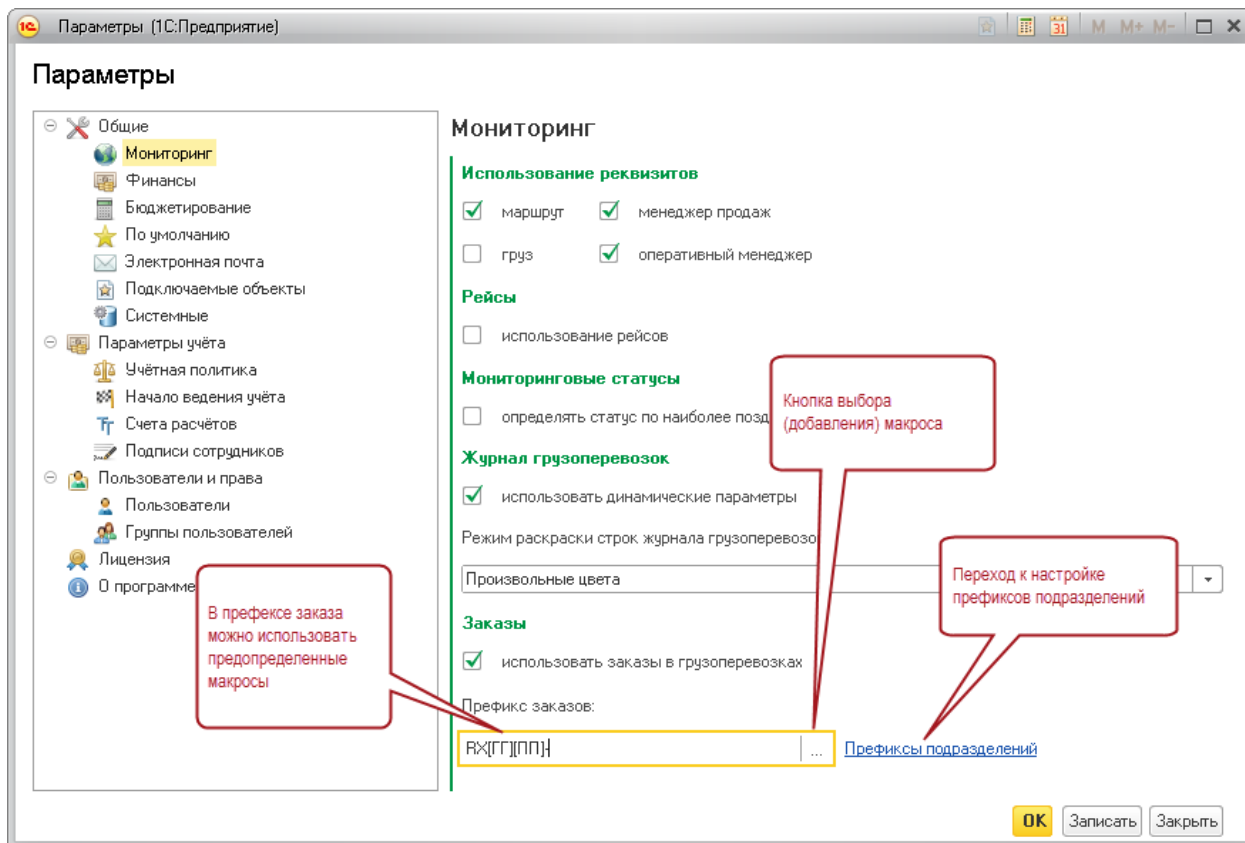


Общие настройки теперь может изменить (сохранить) только пользователь, создавший настройку (автор настройки). Предоставляя настройку в общий доступ, теперь можно указать конкретных пользователей или группу пользователей, которым настройка будет доступна.

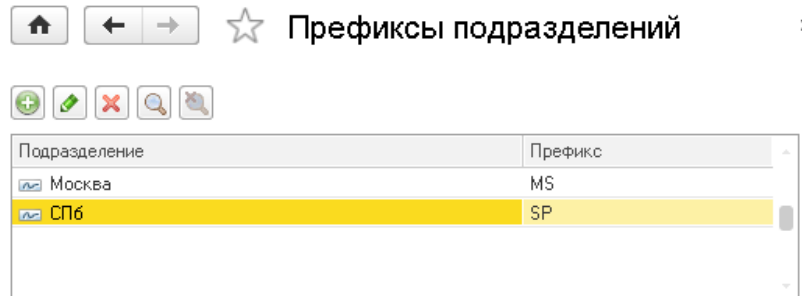
Механизм префиксации заказов

В новой версии программы префикс заказа теперь может формироваться в зависимости от реквизитов заказа. В параметрах программы, в поле префикса заказа теперь можно указывать ряд определенных макросов:

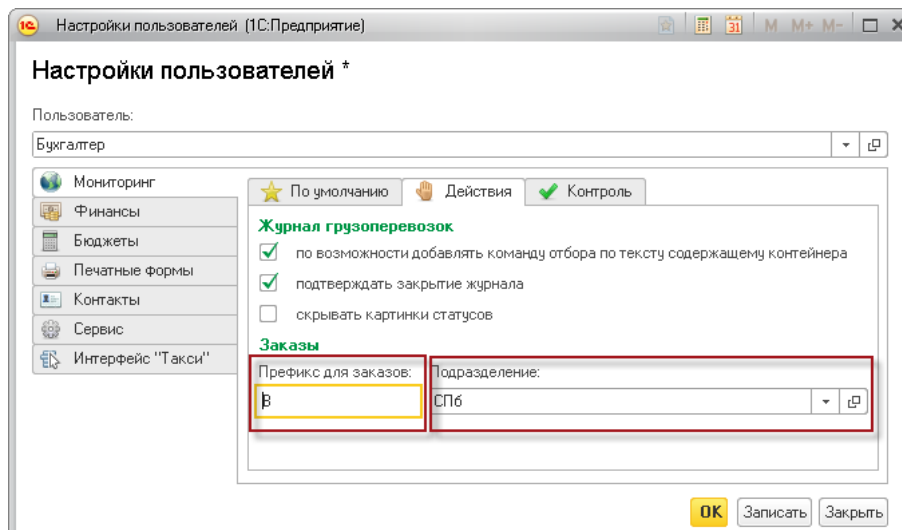




Для настройки префиксов подразделения используется гиперссылка, при нажатии на которую открывается соответствующий регистр:



Определение префикса сотрудника (пользователя, автора заказа), а также установка принадлежности пользователя к тому или иному подразделению осуществляется в настройках пользователя:



Генерация префикса заказа и присвоение очередного номера заказа происходит в момент записи заказа:

🏠 ⬅️ ➡️ ☆ Заказ: RX14SP-000001 (Заказ)

Номер: Дата: Тип перевозки:

Клиент:

Грузоперевозки
Бюджет
Финансы
Комментарий

Контейнер

Следует отметить, что нумерация заказов осуществляется в пределах одного префикса.

Справочник "Рейсы"

В программу добавлен новый справочник "Рейсы" (судов). Для использования справочника "Рейсы" в качестве параметра грузоперевозок необходимо в параметрах программы установить соответствующую опцию:

Параметры (1С:Предприятие)

Параметры *

- Общие
- Мониторинг**
- Финансы
- Бюджетирование
- По умолчанию
- Электронная почта
- Подключаемые объекты
- Системные
- Параметры учёта
- Учётная политика
- Начало ведения учёта
- Счета расчётов
- Подписи сотрудников
- Пользователи и права
- Пользователи
- Группы пользователей
- Лицензия
- О программе

Мониторинг

Использование реквизитов

- маршрут
- менеджер продаж
- груз
- оперативный менеджер

Рейсы

- использование рейсов

Мониторинговые статусы

- определять статус по наиболее поздней дате

Журнал грузоперевозок

- использовать динамические параметры

Режим раскраски строк журнала грузоперевозок:

Заказы

- использовать заказы в грузоперевозках

Префикс заказов:






[Префиксы подразделений](#)

OK Записать Закрыть





При включенной опции на рабочем столе программы добавляется ссылка для открытия справочника:

- Мониторинг
- Финансы
- Документы
- Отчеты
- Сервис
- Поддержка






Мониторинг грузоперевозок

-  Заказы
-  Журнал грузоперевозок
-  Список грузоперевозок
-  Мониторинговые статссы
-  Параметры грузоперевозок

Характеристики грузоперевозок

-  Маршруты перевозок
-  Типы перевозок
-  Типоразмеры контейнеров
-  Цвета

Аналитика грузоперевозок

-  Линии
-  Суда
-  Рейсы
-  Порты
-  Терминалы



















Наименование			
MA1412-003			

Рейс

Наименование: Код:

Линия: Судно:

Дата начала: Дата окончания:

№	Порт	Терминал	Дата захода
1	САНКТ-ПЕТЕРБУРГ	FCT	01.12.2014 18:00
2	ГАМБУРГ	GB	05.12.2014 10:30

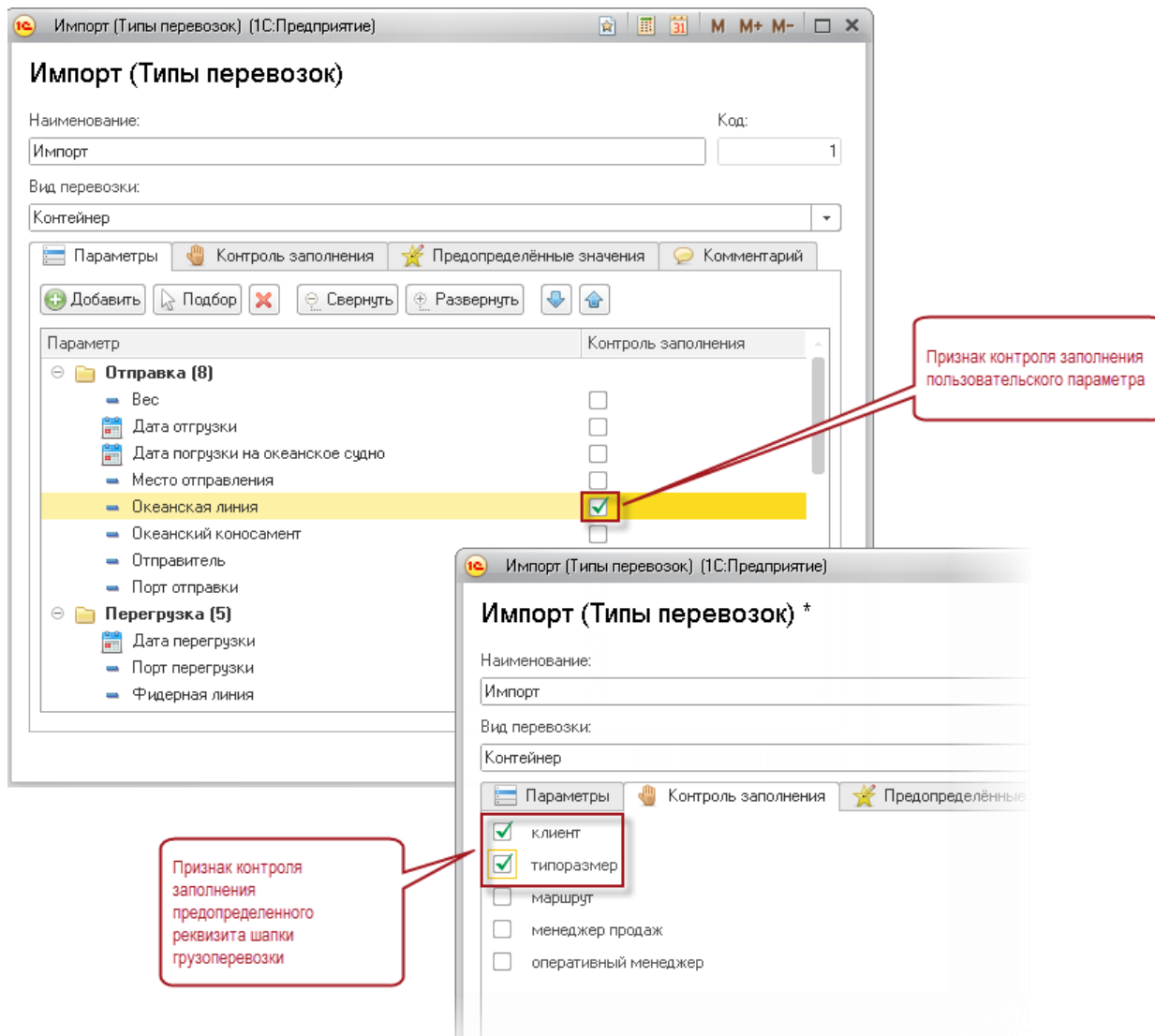
OK

Использование справочника "Рейсы" (в качестве параметра грузоперевозки) будет рационально совместно с параметрами, имеющими тип справочников "Линии" и "Суда" с отбором, учитывающим значения данных параметров, заданных в грузоперевозке.

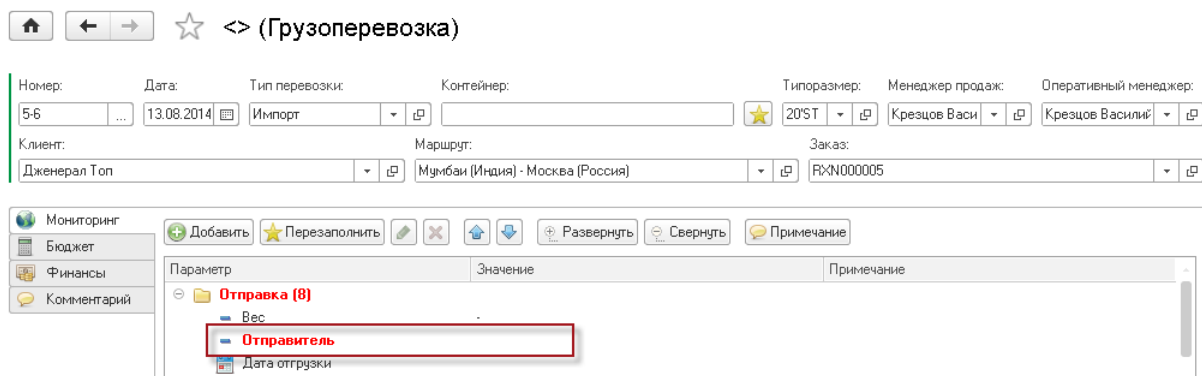
Механизм контроля заполнения обязательных мониторинговых параметров

На практике, при создании грузоперевозок нередко возникает задача контроля заполнения ряда обязательных (с точки зрения логики ведения оперативного учета) параметров.

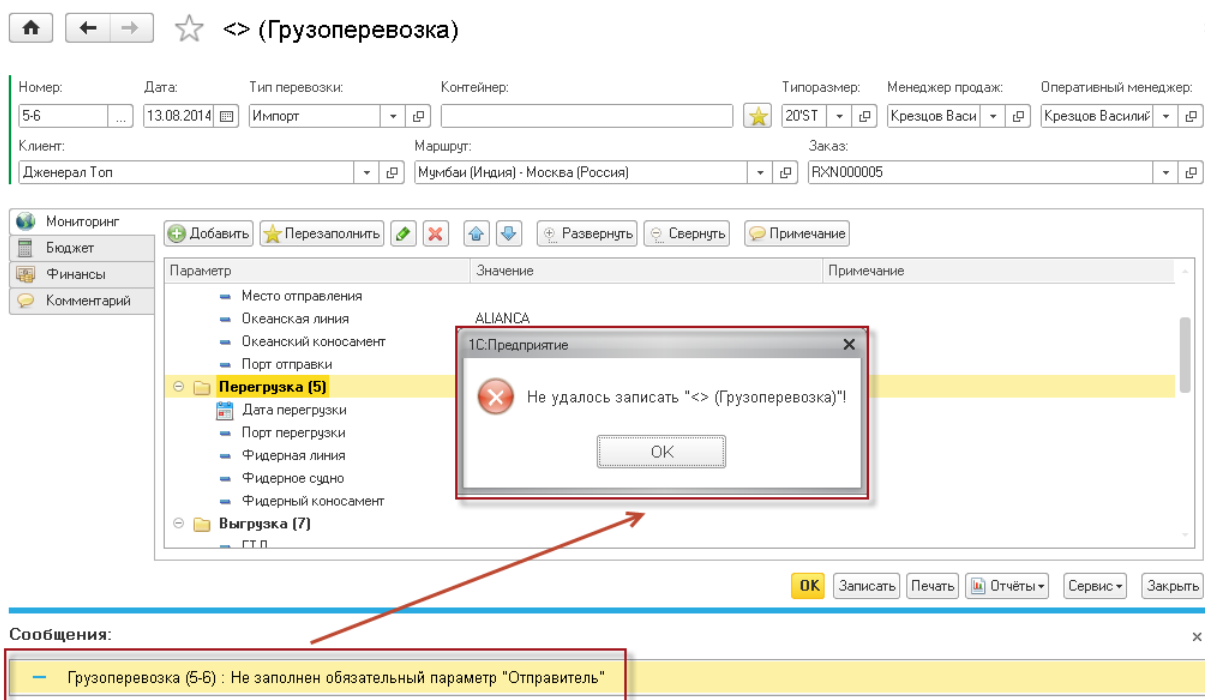
В новом релизе программы реализован механизм контроля заполнения обязательных мониторинговых параметров. Настройка обязательных параметров осуществляется в типе перевозки:



В карточке грузоперевозки незаполненные обязательные параметры выделяются красным шрифтом:

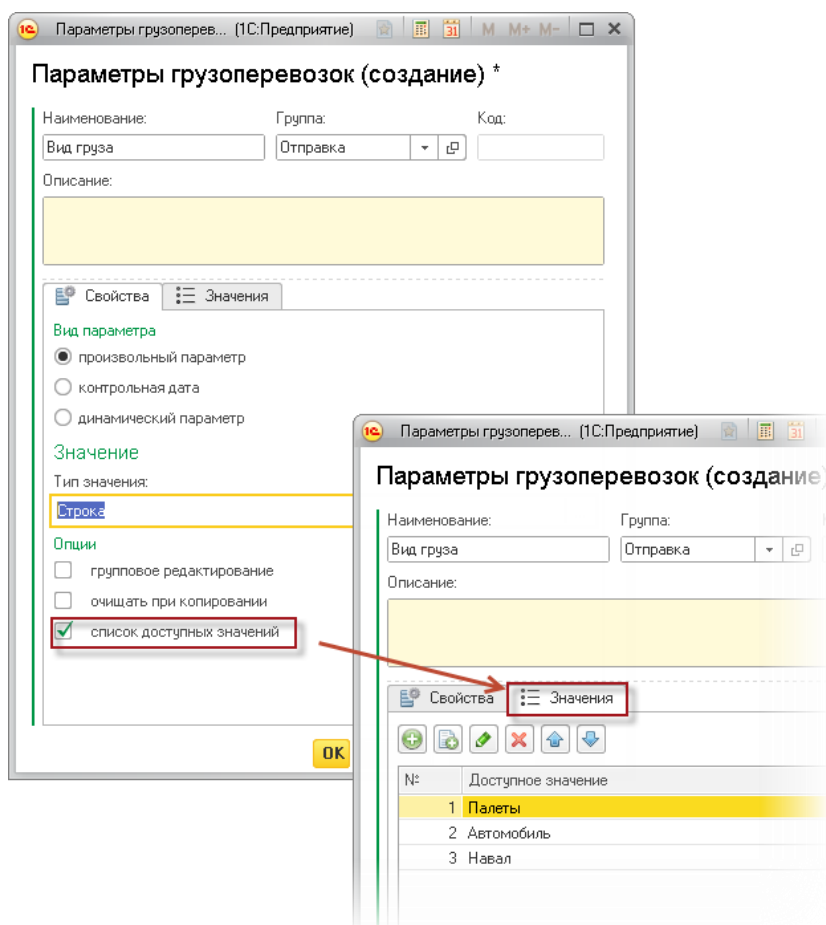


При попытке записи грузоперевозки с незаполненным обязательным параметром выдается предупреждение, после чего запись блокируется:

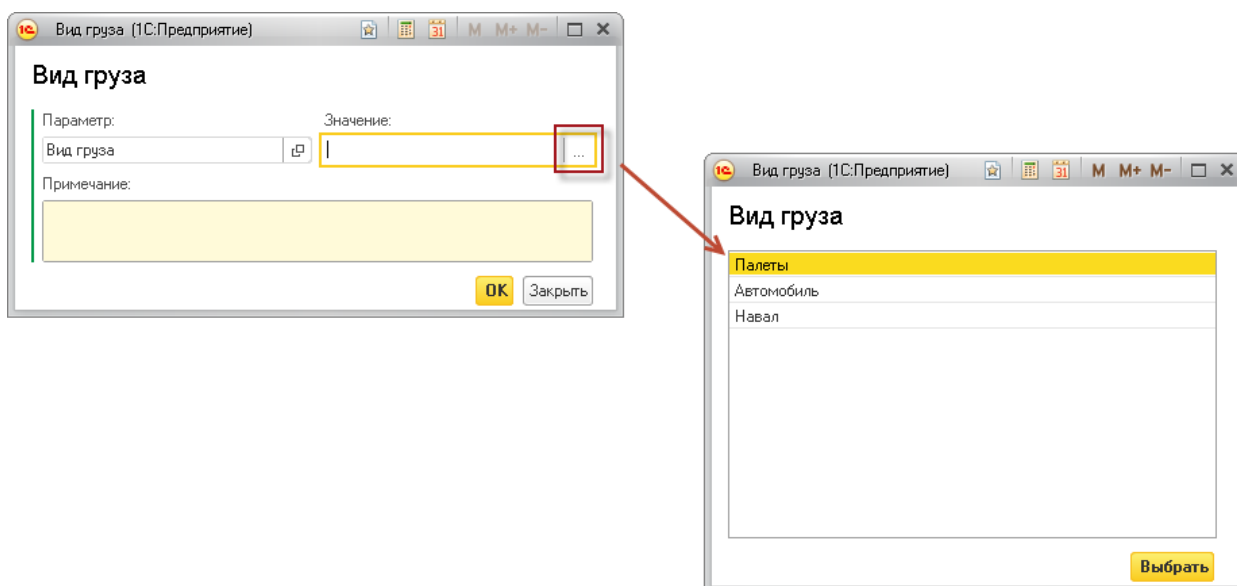


Предопределенные значения мониторинговых параметров

В новой версии программы для мониторинговых параметров добавлена опция, обеспечивающая возможность задать конечный список возможных значений параметра.



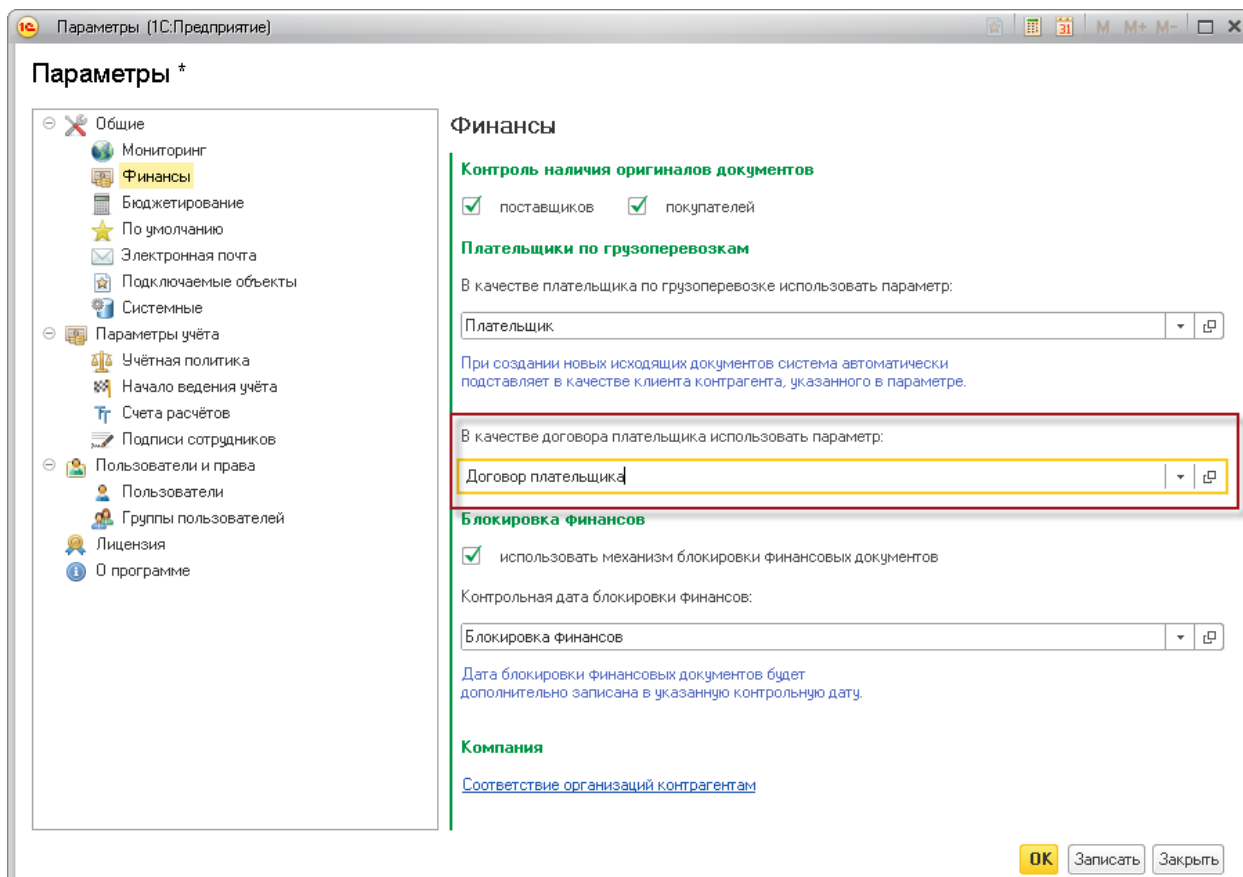
Для параметров с установленной опцией система блокирует возможность ввода произвольного значения и предоставляет возможность осуществить выбор из заранее определенных значений:



Автоматическая подстановка договора плательщика

В новой версии программы, в дополнении к механизму автоматической подстановки плательщика (указанного в определенном параметре грузоперевозки) добавлена возможность автоматической подстановки договора плательщика, так же заданного в карточке грузоперевозки.

В настройках программы добавлен реквизит, в котором следует указать мониторинговый параметр, имеющий тип "Договоры по грузоперевозке":



При произведенных настройках, значения соответствующих параметров, указанных в карточке грузоперевозки:

Скриншот карточки грузоперевозки SUDU7823984. В разделе «Финансы» (2) указаны следующие данные:

Параметр	Значение	Примечание
Плательщик	Стройимпульс	
Договор плательщика	Дог. №567 от 01.01.14	

Будут автоматически подставляться в документ при подборе грузоперевозки:

Скриншот документа «Расходы по грузоперевозке 0Ф00-000007 от 15.05.2014 12:00:00 *». В таблице ниже выделены данные, которые будут автоматически подставляться:

№	Грузоперевозка	Номенкла...	Статья зат...	Порядок отраже...	Способ ...	Количество	Цена	Сумма	Ставка НДС	Сумма НДС	Всего	Покупатель
1	SUDU7823984	Перевозка	ТЭО	Перевыставление		1,000	8 474,58	8 474,58	18%	1 525,42	10 000,00	Стройимпульс Дог. №567 от 01.01.14

Строк: 1: Сумма: 8 474,58 руб.; НДС: 1 525,42 руб.; Всего: 10 000,00 руб.

Новая возможность будет полезна для организаций, имеющих с клиентами (плательщиками услуг) одновременно несколько действующих договоров.

Поддержка требований постановления Правительства РФ №735

В новой версии программы реализована поддержка требований постановления Правительства РФ №735 от 30.07.14 г. Для установки даты, начиная с которой система должна учитывать требования постановления, необходимо создать (откопировать) учетную политику организации на требуемую дату и установить опцию:

Учетная политика (создание) (1С:Предприятие)

Учетная политика (создание) *

Период: 01.10.2014 Организация: Форвардинг РУ

Общие сведения
Формирование документов
Счета учёта
Перевыставление
Оформление документов
Печать
УСН

Представление услуги

точное соответствие документу затрат
 в соответствии с заданным шаблоном

При перевыставлении затрат на клиента, установкой данной опции Вы, по своему усмотрению, можете обеспечить представления услуги или в точном соответствии с документом поставщика, или сформировать его по заданному шаблону.

Счет-фактура

выводить реального продавца в с/ф на перевыставление
Учитывать требования постановлений Правительства РФ №1137 и 735 об указании в качестве продавца реального поставщика услуг.

учитывать требования постановления №735
 выводить сведения о собственной организации

При перевыставлении затрат в счет-фактуре в качестве продавца выводится реальный поставщик услуг. Установка данной опции позволяет в печатной форме счета-фактуры в поле "Дополнение" указать информацию о том, что документ был оформлен вашей организацией.

Коды видов операций на перевыставление

Входящие с/ф: 04 Исходящие с/ф: 04

Выбранные коды видов операций будут выводиться в журнале учета полученных и выписанных счетов фактур в графе "4" для счетов-фактур, содержащих перевыставляемые услуги.

OK Записать Закрыть

Документы, введенные позднее указанной даты, следует перепровести. После перепроведения документов программа обеспечит отражение посреднических счетов-фактур в отчете "Журнал счетов-фактур" в соответствии с требованием постановления:

Журнал учета полученных и выставленных счетов-фактур

Наименование налогоплательщика (лица, не являющегося налогоплательщиком): ООО "Форвардинг РУ"
ИНН/КПП налогоплательщика (лица, не являющегося налогоплательщиком): 7801532634/780101001

за 4 квартал 2014 года

Часть 1. Выставленные счета-фактуры															
№ п/п	Дата выставления	Код вида операции	Номер и дата счета-фактуры	Номер и дата исправления счета-фактуры	Номер и дата корректировочного счета-фактуры	Номер и дата исправления корректировочного счета-фактуры	Наименование покупателя	ИНН/КПП покупателя	Сведения о посреднической деятельности, указываемые комиссионером (агентом), застройщиком или техническим заказчиком			Наименование и код валюты	Стоимость товаров (работ, услуг), имущественных прав по счету-фактуре - всего	В том числе НДС по счету-фактуре	Разница по количеству
									наименование продавца (из графы 6 части 2)	ИНН/КПП продавца (из графы 9 части 2)	номер и дата счета-фактуры, полученного от продавца (из графы 4 части 2)				
1	15.10.2014	04	8;15.10.2014				ООО "Стройимпульс"	7802459793/780601001	ООО "Контакт"	7816177365/781601001	23.15.10.2014	Российский рубль, 645	10 000,00	1 525,42	

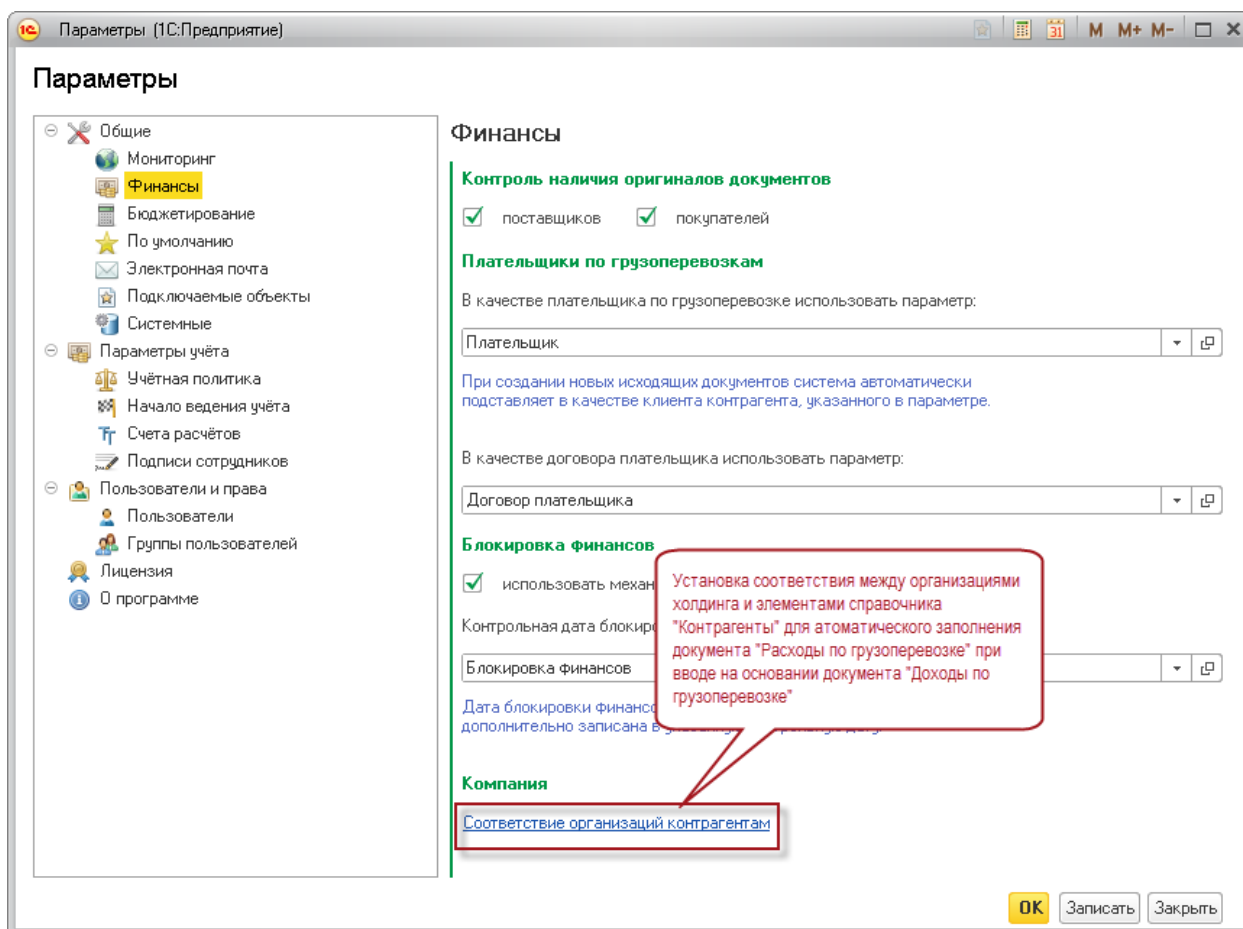
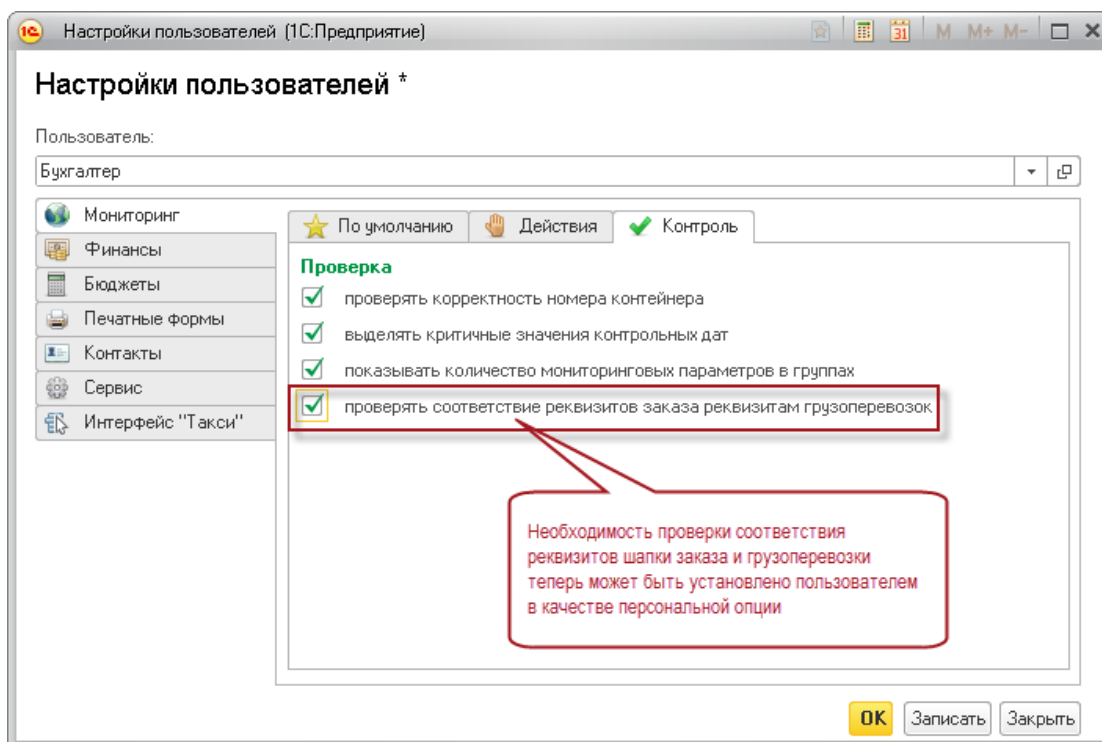
Часть 2. Полученные счета-фактуры															
№ п/п	Дата получения	Код вида операции	Номер и дата счета-фактуры	Номер и дата исправления счета-фактуры	Номер и дата корректировочного счета-фактуры	Номер и дата исправления корректировочного счета-фактуры	Наименование продавца	ИНН/КПП продавца	Сведения о посреднической деятельности, указываемые комиссионером (агентом)			Наименование и код валюты	Стоимость товаров (работ, услуг), имущественных прав по счету-фактуре - всего	В том числе НДС по счету-фактуре	Разница по количеству
									наименование субкомиссионера (субагента)	ИНН/КПП субкомиссионера (субагента)	код вида сделки				
1	15.10.2014	04	23;15.10.2014				ООО "Контакт"	7816177365/781601001	ООО "Стройимпульс"	7802459793/7802459793	1	Российский рубль, 645	10 000,00	1 525,42	

Руководитель организации или иное уполномоченное лицо _____ (подпись) Трунин П.И. _____ (ф.и.о.)

Индивидуальный предприниматель _____ (подпись) _____ (ф.и.о.)

Прочее

В новом релизе также добавлен ряд дополнительных функций:



Исправленные ошибки

Код	Описание ошибки
783	Некорректно отображается заголовок документа "Выявление финансового результата".
785	В документах "Расходы по грузоперевозке" и "Доходы по грузоперевозке" не отрабатывается автоматический зачет оперативного аванса.
789	Отчет "Неактивированные входящие счета" не учитывает движения документов на дату, заданную в параметрах отчета.
798	В документе "Списание с расчетного счета" при изменении договора с контрагентом не корректно формируются движения по оперативной задолженности.
804	Для мониторинговых параметров с установленным правилом отбора значений отбор не срабатывает.
805	Справочник "ГТД" выводится на рабочий стол модуля при выключенной функциональной опции "Учет по ГТД".
806	При перевыставлении затрат в документе "Доходы по грузоперевозкам" не заполняется реквизит "Статья затрат".
814	При формировании документов на основании бюджета не заполняется реквизит "Статья затрат".